

By Google Analytics

北星・原発問題を考える会のWebサイトアクセス分析

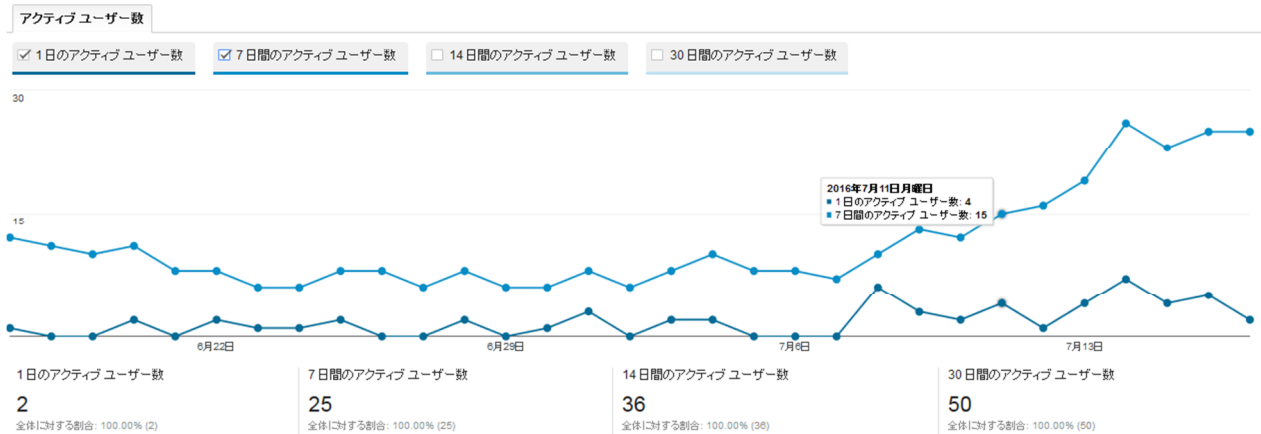
対象 URL : [http://www.ipc.hokusei.ac.jp/projects/np\\_forum/](http://www.ipc.hokusei.ac.jp/projects/np_forum/) 内のページ

第25回講演会 2016年7月15日(金)

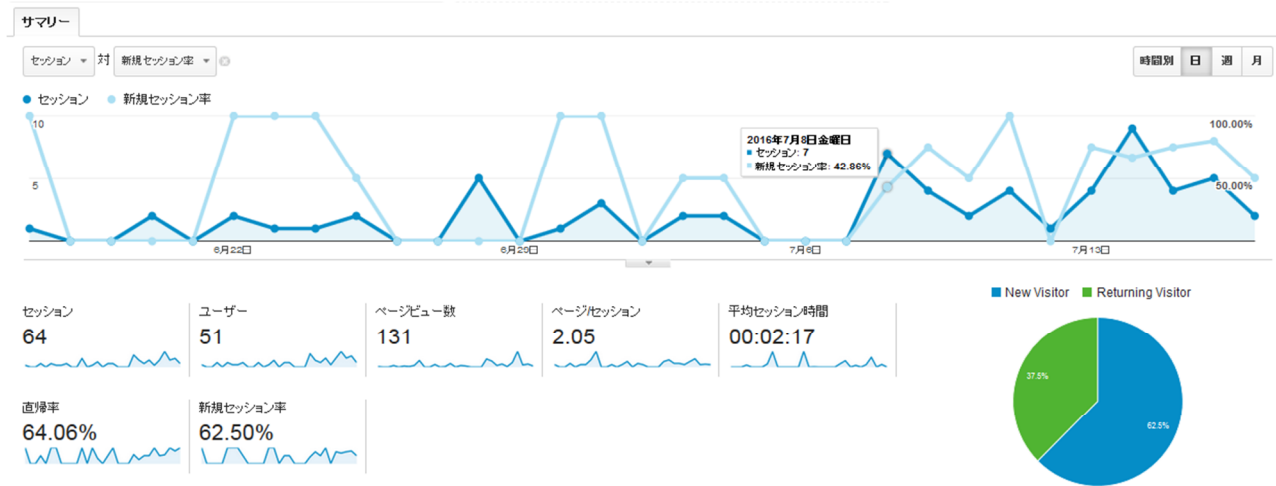
対象期間 : 2016年6月17日~7月17日

### 1. サマリー

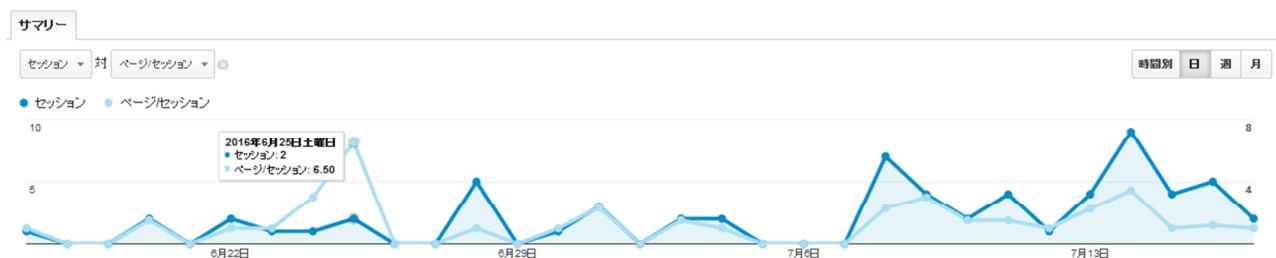
アクティブユーザ数 (1日、7日間の集計)



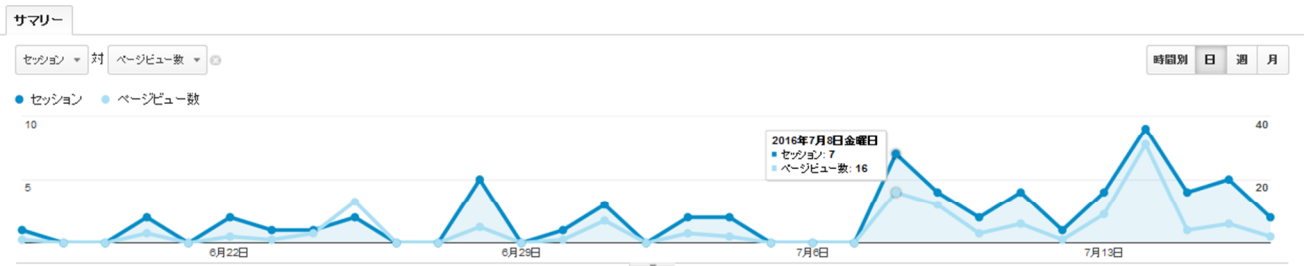
セッション数 対 新規セッション率 (%)



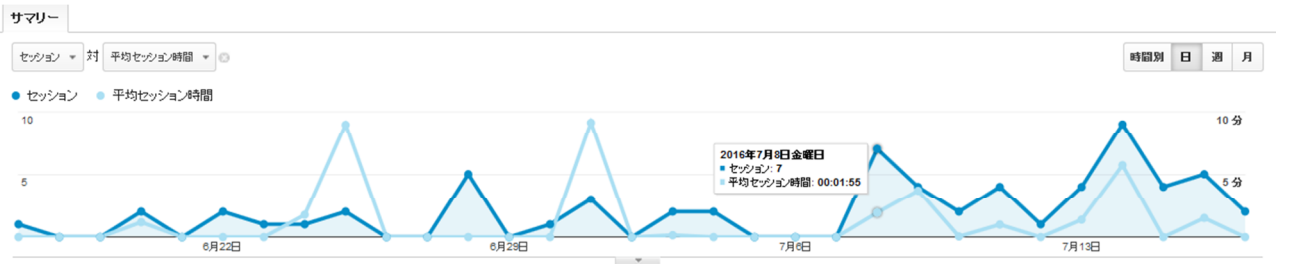
セッション数 対 ページ/セッション



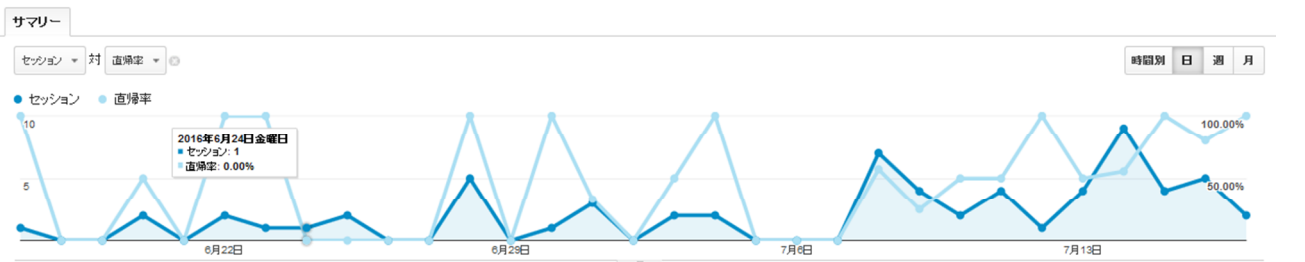
### セッション数 対 ページビュー数



### セッション数 対 平均セッション時間 (秒)

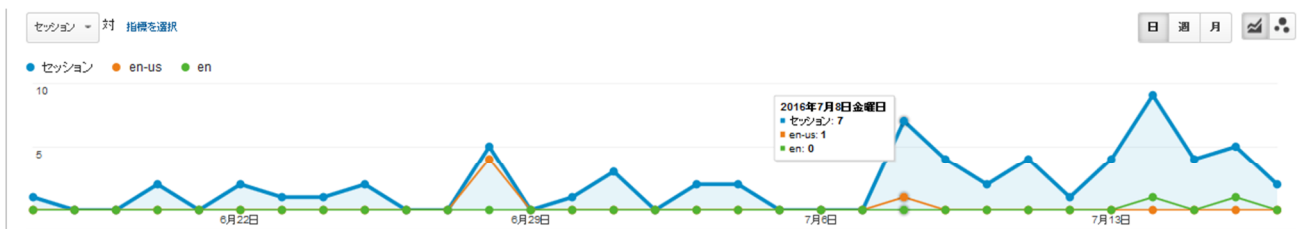


### セッション数 直帰率 (%)



## 2. カテゴリ別集計

### 言語



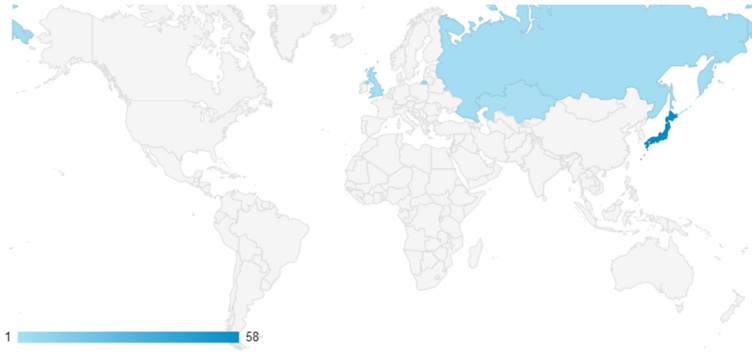
プライマリディメンション: 言語

グラフに表示: セカンダリディメンション: 並べ替えの種類: デフォルト

言語	集客		行動				コンバージョン		
	セッション	新規セッション率	新規ユーザー	直帰率	ページ/セッション	平均セッション時間	コンバージョン率	目標の完了数	目標値
	64 全体に対する割合: 100.00% (64)	62.50% ビューの平均: 62.50% (0.00%)	40 全体に対する割合: 100.00% (40)	64.06% ビューの平均: 64.06% (0.00%)	2.05 ビューの平均: 2.05 (0.00%)	00:02:17 ビューの平均: 00:02:17 (0.00%)	0.00% ビューの平均: 0.00% (0.00%)	0 全体に対する割合: 0.00% (0)	\$0.00 全体に対する割合: 0.00% (\$0.00)
1. ja-jp	40 (62.50%)	60.00%	24 (60.00%)	55.00%	2.28	00:02:28	0.00%	0 (0.00%)	\$0.00 (0.00%)
2. ja	17 (26.56%)	76.47%	13 (32.50%)	70.59%	1.94	00:02:49	0.00%	0 (0.00%)	\$0.00 (0.00%)
3. en-us	5 (7.81%)	20.00%	1 (2.50%)	100.00%	1.00	00:00:00	0.00%	0 (0.00%)	\$0.00 (0.00%)
4. en	2 (3.12%)	100.00%	2 (5.00%)	100.00%	1.00	00:00:00	0.00%	0 (0.00%)	\$0.00 (0.00%)

表示する行数: 10 移動: 1 1 - 4/4

国



プライマリディメンション: 国 市区町村 大陸 亜大陸

ユーザー層	国	セッション	セッション(%)
言語	1. Japan	58	90.62%
国	2. Russia	3	4.69%
市区町村	3. United Kingdom	2	3.12%
システム	4. Kazakhstan	1	1.56%
ブラウザ			

[レポート全体を見る](#)

国

国	集客		行動				コンバージョン			
	セッション	新規セッション率	新規ユーザー	直帰率	ページ/セッション	平均セッション時間	コンバージョン率	目標の完了数	目標値	
	64 <small>全体に対する割合: 100.00% (64)</small>	62.50% <small>ビュアの平均: 62.50% (0.00%)</small>	40 <small>全体に対する割合: 100.00% (40)</small>	64.06% <small>ビュアの平均: 64.06% (0.00%)</small>	2.05 <small>ビュアの平均: 2.05 (0.00%)</small>	00:02:17 <small>ビュアの平均: 00:02:17 (0.00%)</small>	0.00% <small>ビュアの平均: 0.00% (0.00%)</small>	0 <small>全体に対する割合: 0.00% (0)</small>	\$0.00 <small>全体に対する割合: 0.00% (\$0.00)</small>	
1. Japan	58 (90.62%)	65.52%	38 (95.00%)	60.34%	2.16	00:02:31	0.00%	0 (0.00%)	\$0.00 (0.00%)	
2. Russia	3 (4.69%)	0.00%	0 (0.00%)	100.00%	1.00	00:00:00	0.00%	0 (0.00%)	\$0.00 (0.00%)	
3. United Kingdom	2 (3.12%)	100.00%	2 (5.00%)	100.00%	1.00	00:00:00	0.00%	0 (0.00%)	\$0.00 (0.00%)	
4. Kazakhstan	1 (1.56%)	0.00%	0 (0.00%)	100.00%	1.00	00:00:00	0.00%	0 (0.00%)	\$0.00 (0.00%)	

表示する行数: 10 移動: 1 1-4/4

市区町村

ユーザー層	市区町村	セッション	セッション(%)
言語	1. Sapporo	37	57.81%
国	2. Higashiura	4	6.25%
市区町村	3. Shinjuku	3	4.69%
システム	4. London	2	3.12%
ブラウザ	5. Chitose	2	3.12%
オペレーティングシステム	6. Yokohama	2	3.12%
サービスプロバイダ	7. Asahikawa	1	1.56%
モバイル	8. Tomakomai	1	1.56%
オペレーティングシステム	9. Sendai	1	1.56%
サービスプロバイダ	10. Fukushima	1	1.56%
画面の解像度			

[レポート全体を見る](#)

市区町村

今回は市区町村の数は全部で20である。内訳は札幌市 37.8%、東浦町 6.25%、新宿区 4.69%、ロンドン、千歳、横浜が2回で3.12%、以下は1回となっている。

また、以下に示す「サービスプロバイダ」の内訳をみれば分かるように、セッション数に占めるスパム的なものの割合が激減している。Google側の対策効果の表れと考えられる。

市区町村	集客			行動			コンバージョン		
	セッション	新規セッション率	新規ユーザー	直帰率	ページ/セッション	平均セッション時間	コンバージョン率	目標の完了数	目標値
	64 全体に対する割合: 100.00% (64)	62.50% ビュ어의平均: 62.50% (0.00%)	40 全体に対する割合: 100.00% (40)	64.06% ビュ어의平均: 64.06% (0.00%)	2.05 ビュ어의平均: 2.05 (0.00%)	00:02:17 ビュ어의平均: 00:02:17 (0.00%)	0.00% ビュ어의平均: 0.00% (0.00%)	0 全体に対する割合: 0.00% (0)	\$0.00 全体に対する割合: 0.00% (\$0.00)
1. Sapporo	37 (57.81%)	62.16%	23 (57.50%)	67.57%	2.19	00:03:00	0.00%	0 (0.00%)	\$0.00 (0.00%)
2. Higashiura	4 (6.25%)	25.00%	1 (2.50%)	25.00%	3.00	00:05:10	0.00%	0 (0.00%)	\$0.00 (0.00%)
3. Shinjuku	3 (4.69%)	100.00%	3 (7.50%)	33.33%	2.00	00:01:05	0.00%	0 (0.00%)	\$0.00 (0.00%)
4. London	2 (3.12%)	100.00%	2 (5.00%)	100.00%	1.00	00:00:00	0.00%	0 (0.00%)	\$0.00 (0.00%)
5. Chitose	2 (3.12%)	50.00%	1 (2.50%)	50.00%	1.50	00:01:28	0.00%	0 (0.00%)	\$0.00 (0.00%)
6. Yokohama	2 (3.12%)	100.00%	2 (5.00%)	100.00%	1.00	00:00:00	0.00%	0 (0.00%)	\$0.00 (0.00%)
7. Asahikawa	1 (1.56%)	100.00%	1 (2.50%)	100.00%	1.00	00:00:00	0.00%	0 (0.00%)	\$0.00 (0.00%)
8. Tomakomai	1 (1.56%)	0.00%	0 (0.00%)	0.00%	2.00	00:01:34	0.00%	0 (0.00%)	\$0.00 (0.00%)
9. Sendai	1 (1.56%)	100.00%	1 (2.50%)	100.00%	1.00	00:00:00	0.00%	0 (0.00%)	\$0.00 (0.00%)
10. Fukushima	1 (1.56%)	100.00%	1 (2.50%)	0.00%	3.00	00:01:45	0.00%	0 (0.00%)	\$0.00 (0.00%)

11位から

11. Chiba	1 (1.56%)	100.00%	1 (2.50%)	100.00%	1.00	00:00:00	0.00%	0 (0.00%)	\$0.00 (0.00%)
12. Setagaya	1 (1.56%)	100.00%	1 (2.50%)	0.00%	2.00	00:00:06	0.00%	0 (0.00%)	\$0.00 (0.00%)
13. Shibuya	1 (1.56%)	100.00%	1 (2.50%)	100.00%	1.00	00:00:00	0.00%	0 (0.00%)	\$0.00 (0.00%)
14. Osaka	1 (1.56%)	100.00%	1 (2.50%)	0.00%	7.00	00:02:31	0.00%	0 (0.00%)	\$0.00 (0.00%)
15. Nizhny Novgorod	1 (1.56%)	0.00%	0 (0.00%)	100.00%	1.00	00:00:00	0.00%	0 (0.00%)	\$0.00 (0.00%)
16. Yuzhno-Sakhalinsk	1 (1.56%)	0.00%	0 (0.00%)	100.00%	1.00	00:00:00	0.00%	0 (0.00%)	\$0.00 (0.00%)
17. Saint Petersburg	1 (1.56%)	0.00%	0 (0.00%)	100.00%	1.00	00:00:00	0.00%	0 (0.00%)	\$0.00 (0.00%)
18. Adachi	1 (1.56%)	0.00%	0 (0.00%)	0.00%	2.00	00:02:19	0.00%	0 (0.00%)	\$0.00 (0.00%)
19. Chuo	1 (1.56%)	100.00%	1 (2.50%)	100.00%	1.00	00:00:00	0.00%	0 (0.00%)	\$0.00 (0.00%)
20. Almaty	1 (1.56%)	0.00%	0 (0.00%)	100.00%	1.00	00:00:00	0.00%	0 (0.00%)	\$0.00 (0.00%)

表示する行数: 50 移動: 1 1 - 20/20

ブラウザ

ユーザー層

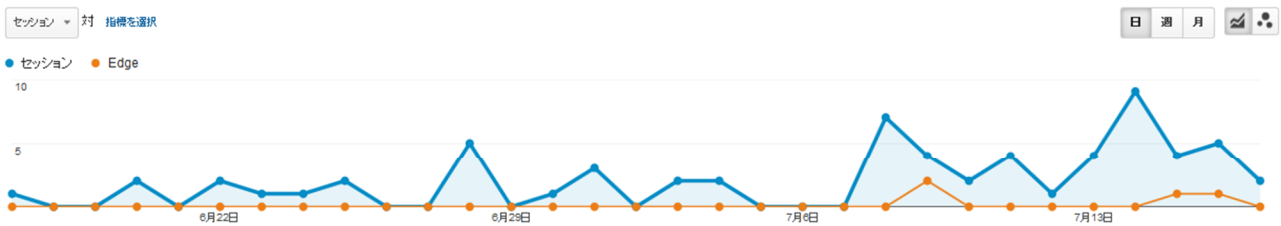
- 言語
- 国
- 市区町村
- システム
- ブラウザ
- オペレーティングシステム
- サービスプロバイダ

ブラウザ

ブラウザ	セッション	セッション(%)
1. Internet Explorer	27	42.19%
2. Chrome	14	21.88%
3. Safari	9	14.06%
4. Firefox	8	12.50%
5. Edge	4	6.25%
6. Safari (in-app)	2	3.12%

レポート全体を見る

Edge が初登場



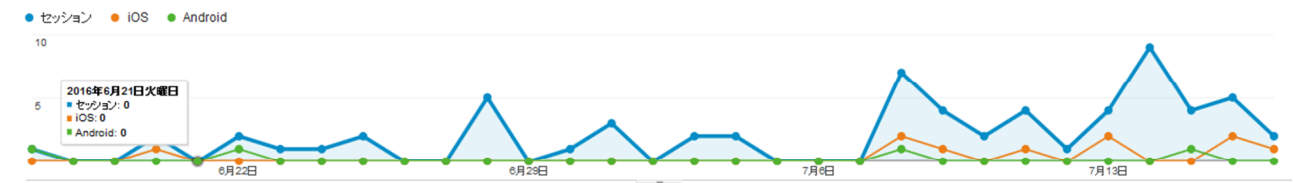


ブラウザ	集客			行動			コンバージョン		
	セッション	新規セッション率	新規ユーザー	直帰率	ページ/セッション	平均セッション時間	コンバージョン率	目標の完了数	目標値
	64 全体に対する割合 100.00% (54)	62.50% ビューの平均 62.50% (0.00%)	40 全体に対する割合 100.00% (40)	64.06% ビューの平均 64.06% (0.00%)	2.05 ビューの平均 2.05 (0.00%)	00:02:17 ビューの平均 00:02:17 (0.00%)	0.00% ビューの平均 0.00% (0.00%)	0 全体に対する割合 0.00% (0)	\$0.00 全体に対する割合 0.00% (\$0.00)
1. Internet Explorer	27 (42.19%)	51.85%	14 (35.00%)	59.26%	2.48	00:02:36	0.00%	0 (0.00%)	\$0.00 (0.00%)
2. Chrome	14 (21.88%)	64.29%	9 (22.50%)	78.57%	1.43	00:02:17	0.00%	0 (0.00%)	\$0.00 (0.00%)
3. Safari	9 (14.06%)	88.89%	8 (20.00%)	66.67%	1.67	00:00:42	0.00%	0 (0.00%)	\$0.00 (0.00%)
4. Firefox	8 (12.50%)	75.00%	6 (15.00%)	75.00%	1.75	00:01:58	0.00%	0 (0.00%)	\$0.00 (0.00%)
5. Edge	4 (6.25%)	25.00%	1 (2.50%)	25.00%	3.00	00:05:10	0.00%	0 (0.00%)	\$0.00 (0.00%)
6. Safari (in-app)	2 (3.12%)	100.00%	2 (5.00%)	50.00%	1.50	00:00:49	0.00%	0 (0.00%)	\$0.00 (0.00%)

## オペレーティングシステム (OS)

ユーザー層	オペレーティングシステム	セッション	セッション(%)
言語	1. Windows	44	68.75%
国	2. iOS	10	15.62%
市区町村	3. Android	4	6.25%
システム	4. Macintosh	4	6.25%
ブラウザ	5. Linux	2	3.12%

モバイル端末の訪問者が増加してきた。

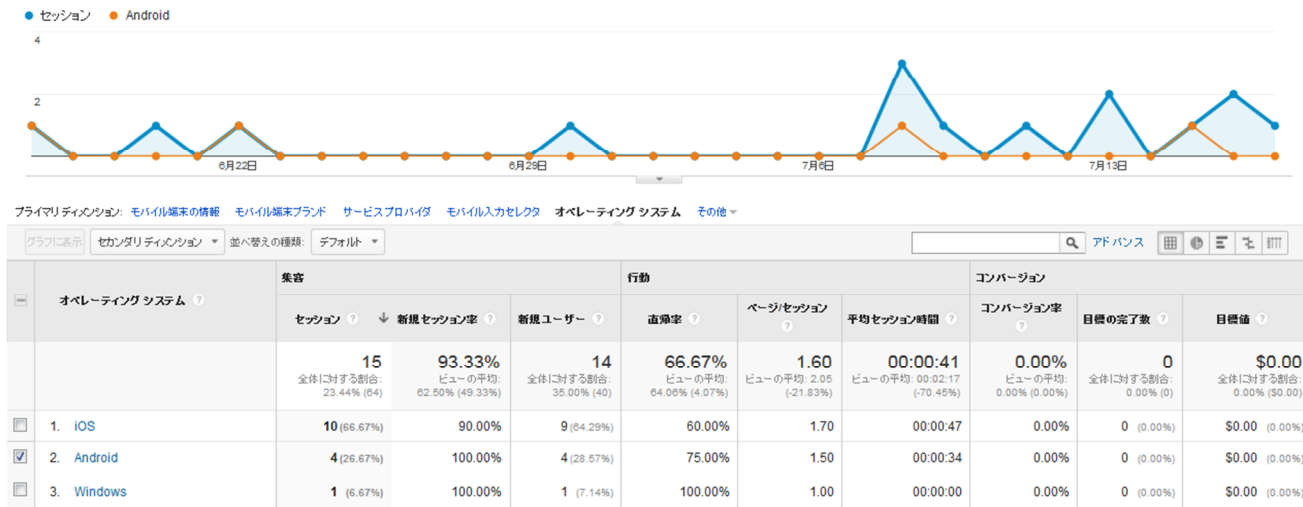


オペレーティングシステム	集客	行動	コンバージョン						
	セッション	新規セッション率	新規ユーザー	直帰率	ページ/セッション	平均セッション時間	コンバージョン率	目標の完了数	目標値
	64 全体に対する割合 100.00% (54)	62.50% ビューの平均 62.50% (0.00%)	40 全体に対する割合 100.00% (40)	64.06% ビューの平均 64.06% (0.00%)	2.05 ビューの平均 2.05 (0.00%)	00:02:17 ビューの平均 00:02:17 (0.00%)	0.00% ビューの平均 0.00% (0.00%)	0 全体に対する割合 0.00% (0)	\$0.00 全体に対する割合 0.00% (\$0.00)
1. Windows	44 (68.75%)	50.00%	22 (55.00%)	61.36%	2.30	00:03:05	0.00%	0 (0.00%)	\$0.00 (0.00%)
2. iOS	10 (15.62%)	90.00%	9 (22.50%)	80.00%	1.70	00:00:47	0.00%	0 (0.00%)	\$0.00 (0.00%)
3. Android	4 (6.25%)	100.00%	4 (10.00%)	75.00%	1.50	00:00:34	0.00%	0 (0.00%)	\$0.00 (0.00%)
4. Macintosh	4 (6.25%)	75.00%	3 (7.50%)	75.00%	1.25	00:00:05	0.00%	0 (0.00%)	\$0.00 (0.00%)
5. Linux	2 (3.12%)	100.00%	2 (5.00%)	100.00%	1.00	00:00:00	0.00%	0 (0.00%)	\$0.00 (0.00%)

## モバイル OS

ユーザー層	オペレーティングシステム	セッション	セッション(%)
言語	1. iOS	10	66.67%
国	2. Android	4	26.67%
市区町村	3. Windows	1	6.67%

モバイル OS



情報端末の種類

デバイスカテゴリ	集客			行動			コンバージョン		
	セッション	新規セッション率	新規ユーザー	直帰率	ページ/セッション	平均セッション時間	コンバージョン率	目標の完了数	目標値
	64 全体に対する割合: 100.00% (64)	62.50% ビューの平均: 82.50% (49.33%)	40 全体に対する割合: 100.00% (40)	64.06% ビューの平均: 64.06% (0.00%)	2.05 ビューの平均: 2.05 (0.00%)	00:02:17 ビューの平均: 00:02:17 (0.00%)	0.00% ビューの平均: 0.00% (0.00%)	0 全体に対する割合: 0.00% (0)	\$0.00 全体に対する割合: 0.00% (\$0.00)
1. desktop	49 (76.56%)	53.06%	26 (65.00%)	63.27%	2.18	00:02:47	0.00%	0 (0.00%)	\$0.00 (0.00%)
2. mobile	13 (20.31%)	92.31%	12 (30.00%)	69.23%	1.62	00:00:42	0.00%	0 (0.00%)	\$0.00 (0.00%)
3. tablet	2 (3.12%)	100.00%	2 (5.00%)	50.00%	1.50	00:00:30	0.00%	0 (0.00%)	\$0.00 (0.00%)

表示する行数: 10 移動: 1 1-3/3

モバイル端末の内訳

モバイル端末の情報	集客			行動			コンバージョン		
	セッション	新規セッション率	新規ユーザー	直帰率	ページ/セッション	平均セッション時間	コンバージョン率	目標の完了数	目標値
	15 全体に対する割合: 23.44% (64)	93.33% ビューの平均: 82.50% (49.33%)	14 全体に対する割合: 35.00% (40)	66.67% ビューの平均: 64.06% (4.07%)	1.60 ビューの平均: 2.05 (-21.83%)	00:00:41 ビューの平均: 00:02:17 (-70.45%)	0.00% ビューの平均: 0.00% (0.00%)	0 全体に対する割合: 0.00% (0)	\$0.00 全体に対する割合: 0.00% (\$0.00)
1. Apple iPhone	6 (40.00%)	83.33%	5 (35.71%)	66.67%	1.83	00:00:53	0.00%	0 (0.00%)	\$0.00 (0.00%)
2. Apple iPad	2 (13.33%)	100.00%	2 (14.29%)	50.00%	1.50	00:00:30	0.00%	0 (0.00%)	\$0.00 (0.00%)
3. (not set)	1 (6.67%)	100.00%	1 (7.14%)	100.00%	1.00	00:00:00	0.00%	0 (0.00%)	\$0.00 (0.00%)
4. Apple iPhone 6 Plus	1 (6.67%)	100.00%	1 (7.14%)	0.00%	2.00	00:01:37	0.00%	0 (0.00%)	\$0.00 (0.00%)
5. Apple iPhone 6s	1 (6.67%)	100.00%	1 (7.14%)	100.00%	1.00	00:00:00	0.00%	0 (0.00%)	\$0.00 (0.00%)
6. DoCoMo F-02G Arrows NX F-02G	1 (6.67%)	100.00%	1 (7.14%)	0.00%	3.00	00:02:16	0.00%	0 (0.00%)	\$0.00 (0.00%)
7. LG L22 G2	1 (6.67%)	100.00%	1 (7.14%)	100.00%	1.00	00:00:00	0.00%	0 (0.00%)	\$0.00 (0.00%)
8. Microsoft Xbox One	1 (6.67%)	100.00%	1 (7.14%)	100.00%	1.00	00:00:00	0.00%	0 (0.00%)	\$0.00 (0.00%)
9. Sony SO-03H Z5 Premium	1 (6.67%)	100.00%	1 (7.14%)	100.00%	1.00	00:00:00	0.00%	0 (0.00%)	\$0.00 (0.00%)

表示する行数: 10 移動: 1 1-9/9

## サービスプロバイダ

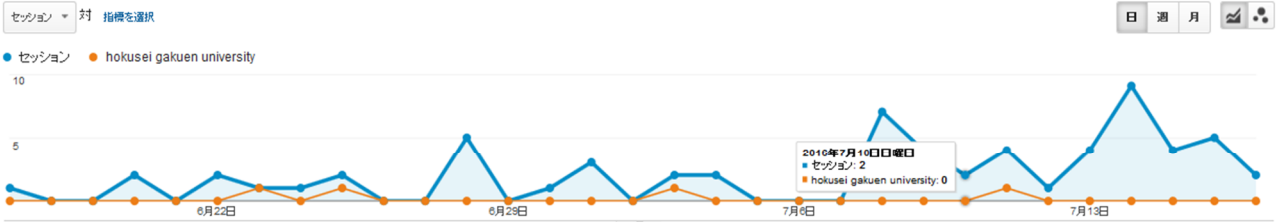
ユーザー層	サービスプロバイダ	セッション	セッション(%)
言語	1. (not set)	11	17.19%
国	2. ntt communications corporation	11	17.19%
市区町村	3. japan network information center	9	14.06%
システム	4. biglobe inc.	5	7.81%
ブラウザ	5. kddi corporation	5	7.81%
オペレーティングシステム	6. hokusei gakuen university	4	6.25%
サービスプロバイダ	7. jupiter telecommunication co. ltd	3	4.69%
モバイル	8. ipv4 address block not managed by the ripe ncc	2	3.12%
オペレーティングシステム	9. japan nation wide network of softbank corp.	2	3.12%
サービスプロバイダ	10. ntt docomo inc.	2	3.12%

[レポート全体を見る](#)

## サービスプロバイダ (モバイル)

ユーザー層	サービスプロバイダ	セッション	セッション(%)
言語	1. biglobe inc.	5	33.33%
国	2. kddi corporation	3	20.00%
市区町村	3. ntt docomo inc.	2	13.33%
システム	4. (not set)	1	6.67%
ブラウザ	5. ipv4 address block not managed by the ripe ncc	1	6.67%
オペレーティングシステム	6. japan nation-wide network of softbank corp.	1	6.67%
サービスプロバイダ	7. jupiter telecommunication co. ltd	1	6.67%
モバイル	8. rakuten communications corp.	1	6.67%

[レポート全体を見る](#)



プライマリディメンション: サービスプロバイダ ホスター

サービスプロバイダ	集客			行動			コンバージョン		
	セッション	新規セッション率	新規ユーザー	直帰率	ページ/セッション	平均セッション時間	コンバージョン率	目標の完了数	目標値
全体に対する割合: 100.00% (64)	64	62.50% ビュ-の平均: 62.50% (0.00%)	40 全体に対する割合: 100.00% (40)	64.06% ビュ-の平均: 64.06% (0.00%)	2.05 ビュ-の平均: 2.05 (0.00%)	00:02:17 ビュ-の平均: 00:02:17 (0.00%)	0.00% ビュ-の平均: 0.00% (0.00%)	0 全体に対する割合: 0.00% (0)	\$0.00 全体に対する割合: 0.00% (0.00%)
1. (not set)	11 (17.19%)	27.27%	3 (7.50%)	54.55%	2.36	00:02:53	0.00%	0 (0.00%)	\$0.00 (0.00%)
2. ntt communications corporation	11 (17.19%)	45.45%	5 (12.50%)	81.82%	1.36	00:02:30	0.00%	0 (0.00%)	\$0.00 (0.00%)
3. japan network information center	9 (14.06%)	66.67%	6 (15.00%)	33.33%	2.44	00:01:08	0.00%	0 (0.00%)	\$0.00 (0.00%)
4. biglobe inc.	5 (7.81%)	100.00%	5 (12.50%)	80.00%	1.80	00:00:35	0.00%	0 (0.00%)	\$0.00 (0.00%)
5. kddi corporation	5 (7.81%)	100.00%	5 (12.50%)	80.00%	1.20	00:00:12	0.00%	0 (0.00%)	\$0.00 (0.00%)
6. hokusei gakuen university	4 (6.25%)	50.00%	2 (5.00%)	75.00%	2.25	00:03:51	0.00%	0 (0.00%)	\$0.00 (0.00%)
7. jupiter telecommunication co. ltd	3 (4.69%)	100.00%	3 (7.50%)	66.67%	5.33	00:15:25	0.00%	0 (0.00%)	\$0.00 (0.00%)

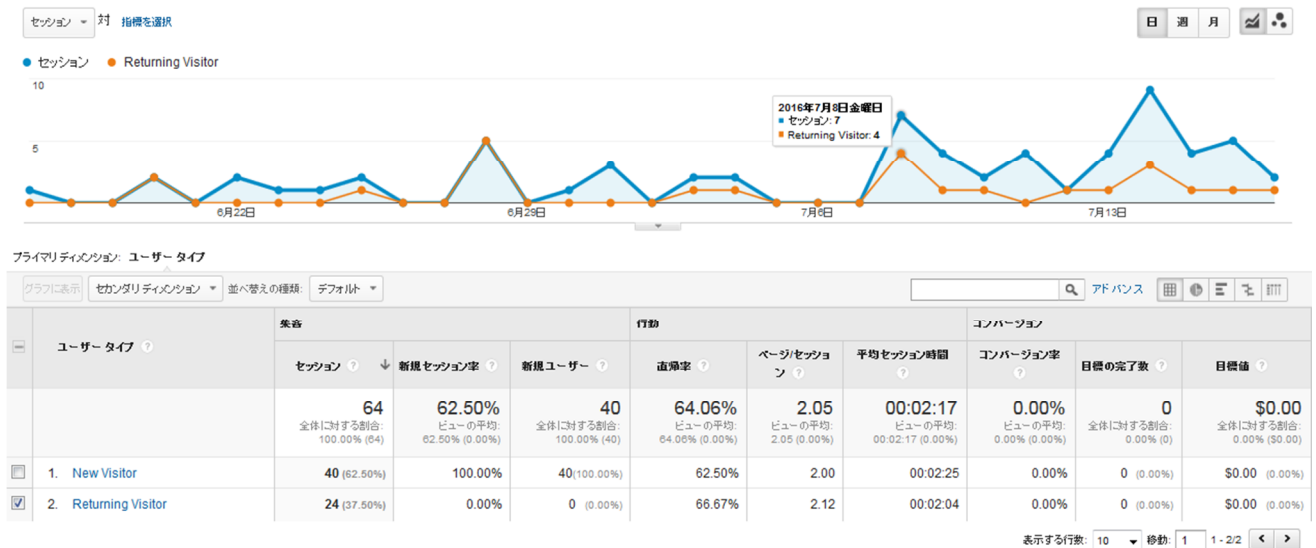
スパム (not set) の割合が 11.19% とかなり小さくなっている。  
 今回は 19 位までですべてである。

サービスプロバイダ	集客			行動			コンバージョン		
	セッション	新規セッション率	新規ユーザー	直帰率	ページ/セッション	平均セッション時間	コンバージョン率	目標の完了数	目標値
	64 全体に対する割合: 100.00% (64)	62.50% ビュアの平均: 62.50% (0.00%)	40 全体に対する割合: 100.00% (40)	64.06% ビュアの平均: 64.06% (0.00%)	2.05 ビュアの平均: 2.05 (0.00%)	00:02:17 ビュアの平均: 00:02:17 (0.00%)	0.00% ビュアの平均: 0.00% (0.00%)	0 全体に対する割合: 0.00% (0)	\$0.00 全体に対する割合: 0.00% (\$0.00)
1. (not set)	11 (17.19%)	27.27%	3 (7.50%)	54.55%	2.36	00:02:53	0.00%	0 (0.00%)	\$0.00 (0.00%)
2. ntt communications corporation	11 (17.19%)	45.45%	5 (12.50%)	81.82%	1.36	00:02:30	0.00%	0 (0.00%)	\$0.00 (0.00%)
3. japan network information center	9 (14.06%)	66.67%	6 (15.00%)	33.33%	2.44	00:01:08	0.00%	0 (0.00%)	\$0.00 (0.00%)
4. biglobe inc.	5 (7.81%)	100.00%	5 (12.50%)	80.00%	1.80	00:00:35	0.00%	0 (0.00%)	\$0.00 (0.00%)
5. kddi corporation	5 (7.81%)	100.00%	5 (12.50%)	80.00%	1.20	00:00:12	0.00%	0 (0.00%)	\$0.00 (0.00%)
6. hokusei gakuen university	4 (6.25%)	50.00%	2 (5.00%)	75.00%	2.25	00:03:51	0.00%	0 (0.00%)	\$0.00 (0.00%)
7. jupiter telecommunication co. ltd	3 (4.69%)	100.00%	3 (7.50%)	66.67%	5.33	00:15:25	0.00%	0 (0.00%)	\$0.00 (0.00%)
8. ipv4 address block not managed by the ripe ncc	2 (3.12%)	100.00%	2 (5.00%)	0.00%	4.50	00:02:04	0.00%	0 (0.00%)	\$0.00 (0.00%)
9. japan nation-wide network of softbank corp.	2 (3.12%)	50.00%	1 (2.50%)	0.00%	2.00	00:01:13	0.00%	0 (0.00%)	\$0.00 (0.00%)
10. ntt docomo inc.	2 (3.12%)	100.00%	2 (5.00%)	50.00%	2.00	00:01:08	0.00%	0 (0.00%)	\$0.00 (0.00%)
11. voxility.net	2 (3.12%)	100.00%	2 (5.00%)	100.00%	1.00	00:00:00	0.00%	0 (0.00%)	\$0.00 (0.00%)
12. arteria networks corporation	1 (1.56%)	100.00%	1 (2.50%)	100.00%	1.00	00:00:00	0.00%	0 (0.00%)	\$0.00 (0.00%)
13. cjsc company er-telecom nizhny novgorod	1 (1.56%)	0.00%	0 (0.00%)	100.00%	1.00	00:00:00	0.00%	0 (0.00%)	\$0.00 (0.00%)
14. eurasia telecom ltd.	1 (1.56%)	0.00%	0 (0.00%)	100.00%	1.00	00:00:00	0.00%	0 (0.00%)	\$0.00 (0.00%)
15. fujitsu limited	1 (1.56%)	100.00%	1 (2.50%)	0.00%	2.00	00:02:31	0.00%	0 (0.00%)	\$0.00 (0.00%)
16. jsc kazakhtelecom kazakhstan online backbone	1 (1.56%)	0.00%	0 (0.00%)	100.00%	1.00	00:00:00	0.00%	0 (0.00%)	\$0.00 (0.00%)
17. rakuten communications corp.	1 (1.56%)	100.00%	1 (2.50%)	100.00%	1.00	00:00:00	0.00%	0 (0.00%)	\$0.00 (0.00%)
18. sakhalin cable telesystems ltd	1 (1.56%)	0.00%	0 (0.00%)	100.00%	1.00	00:00:00	0.00%	0 (0.00%)	\$0.00 (0.00%)
19. so-net corporation	1 (1.56%)	100.00%	1 (2.50%)	100.00%	1.00	00:00:00	0.00%	0 (0.00%)	\$0.00 (0.00%)

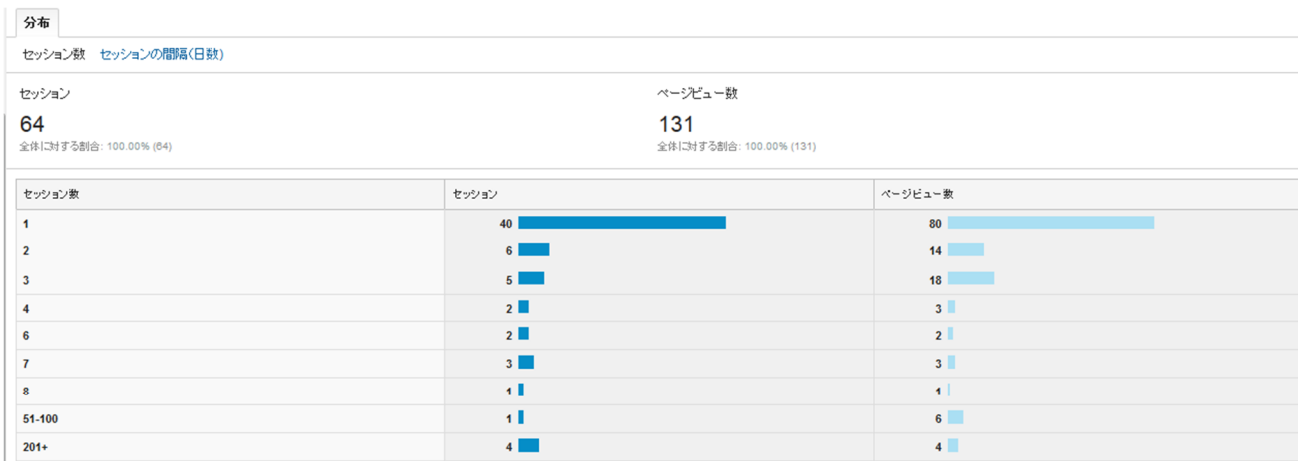
表示する行数: 50 移動: 1 1 - 19/19

### 3. 行動

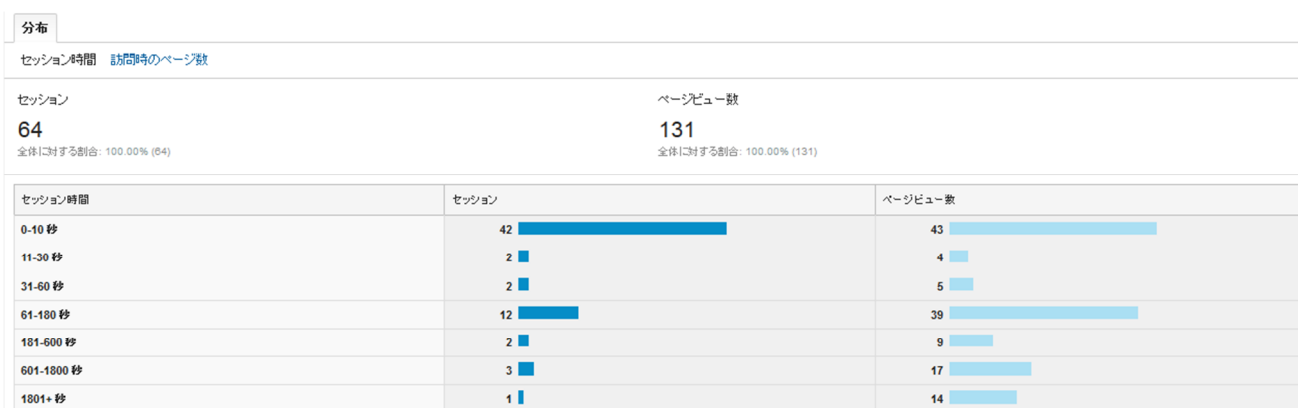
#### 新規とリピータ



### レポートの回数や間隔

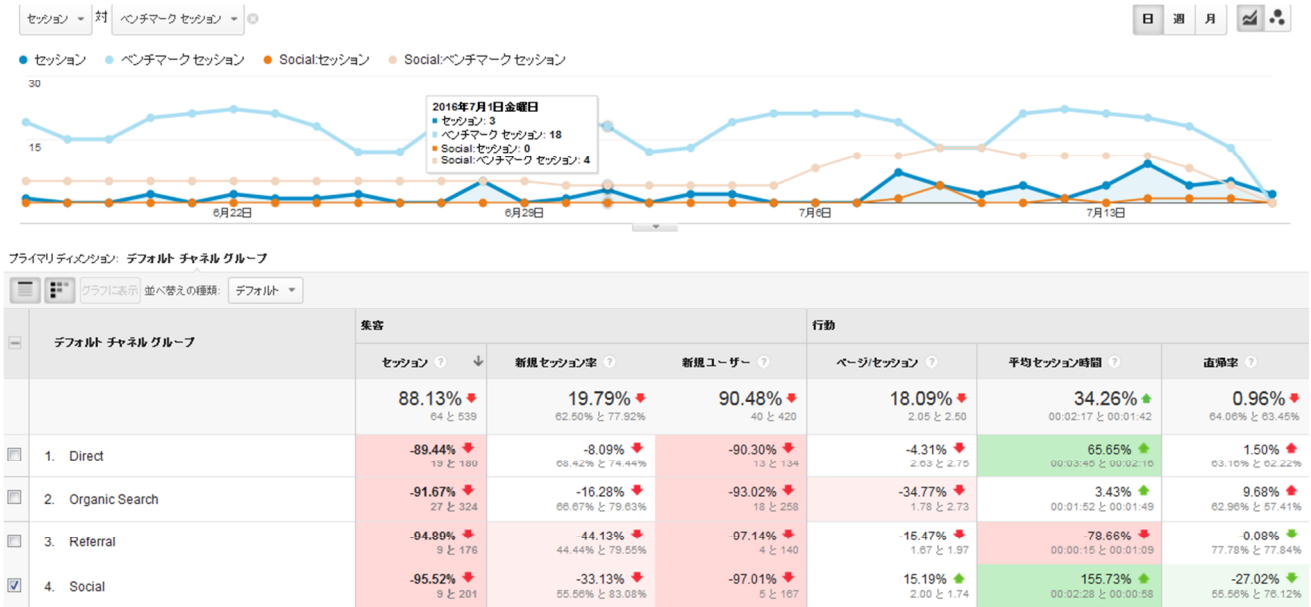


### ユーザのロイヤリティ

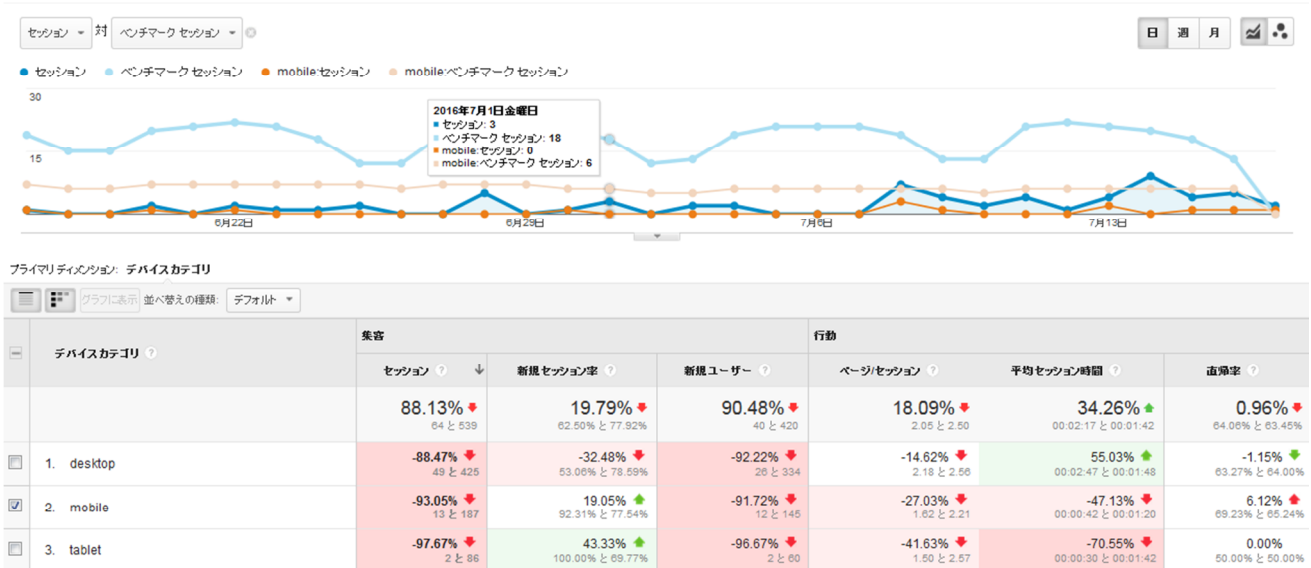


### 4. ベンチマーク

#### チャンネル

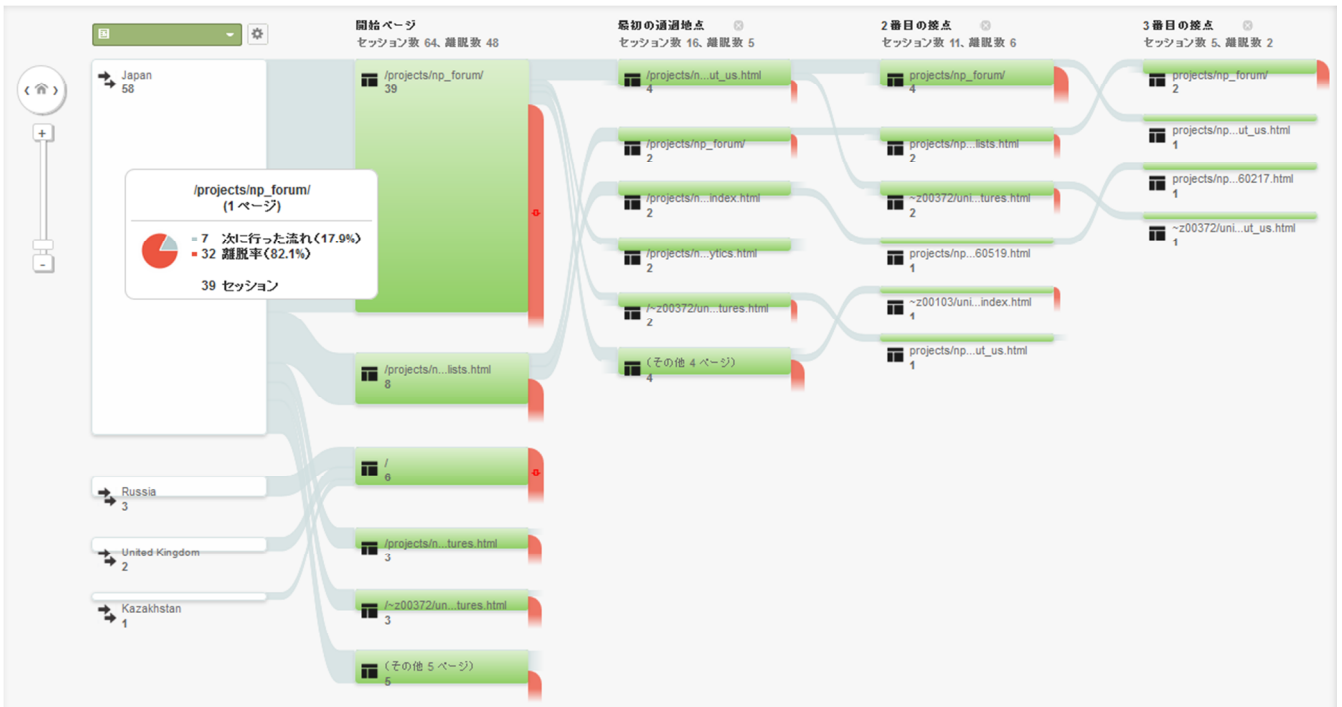


#### デバイス

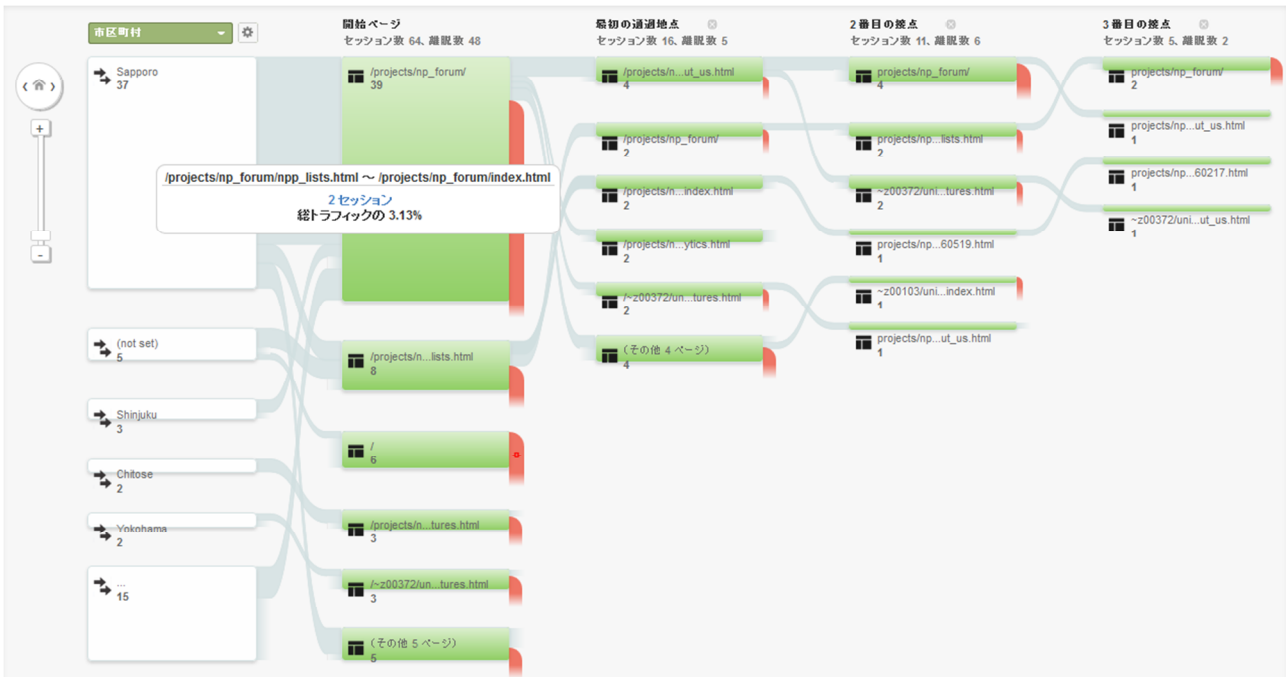


### 5. ユーザ・フォロー

国



市町村



### サービスプロバイダ



### オペレーティングシステム (OS)





### OS のバージョン



### ブラウザ



行動・ランディングページ



ランディングページ	集客			行動			コンバージョン		
	セッション	新規セッション率	新規ユーザー	直帰率	ページ/セッション	平均セッション時間	コンバージョン率	目標の完了数	目標値
	64 全体に対する割合: 100.00% (64)	62.50% ビューの平均: 62.50% (0.00%)	40 全体に対する割合: 100.00% (40)	64.06% ビューの平均: 64.06% (0.00%)	2.05 ビューの平均: 2.05 (0.00%)	00:02:17 ビューの平均: 00:02:17 (0.00%)	0.00% ビューの平均: 0.00% (0.00%)	0 全体に対する割合: 0.00% (0)	\$0.00 全体に対する割合: 0.00% (\$0.00)
1. /projects/np_forum/	39 (60.94%)	71.79%	28 (70.00%)	66.67%	1.64	00:01:13	0.00%	0 (0.00%)	\$0.00 (0.00%)
2. /projects/np_forum/np_lists.html	8 (12.50%)	50.00%	4 (10.00%)	37.50%	4.38	00:08:28	0.00%	0 (0.00%)	\$0.00 (0.00%)
3. /	6 (9.38%)	33.33%	2 (5.00%)	100.00%	1.00	00:00:00	0.00%	0 (0.00%)	\$0.00 (0.00%)
4. /-z00372/uni/np_forum/np_lectures.html	3 (4.69%)	66.67%	2 (5.00%)	66.67%	1.33	00:00:46	0.00%	0 (0.00%)	\$0.00 (0.00%)
5. /projects/np_forum/np_lectures.html	3 (4.69%)	66.67%	2 (5.00%)	66.67%	1.33	00:00:59	0.00%	0 (0.00%)	\$0.00 (0.00%)
6. /-z00103/UNI/np_forum/	1 (1.56%)	0.00%	0 (0.00%)	0.00%	6.00	00:15:24	0.00%	0 (0.00%)	\$0.00 (0.00%)
7. /-z00372/uni/np_forum/about_us.html	1 (1.56%)	0.00%	0 (0.00%)	0.00%	3.00	00:00:44	0.00%	0 (0.00%)	\$0.00 (0.00%)
8. /-z00568/	1 (1.56%)	100.00%	1 (2.50%)	100.00%	1.00	00:00:00	0.00%	0 (0.00%)	\$0.00 (0.00%)
9. /projects/np_forum/about_us.html	1 (1.56%)	0.00%	0 (0.00%)	0.00%	7.00	00:09:32	0.00%	0 (0.00%)	\$0.00 (0.00%)
10. /projects/np_forum/essays_comm20th.html	1 (1.56%)	100.00%	1 (2.50%)	100.00%	1.00	00:00:00	0.00%	0 (0.00%)	\$0.00 (0.00%)

第25回講演会 2016年7月15日 (金)

対象期間 : 2016年6月17日~7月17日